

















































N°	Église	Photographie	Description	Dim. (l xH) (en cm)
1.	Ligny-en-Brionnais		L majuscule	6 x 10
2.	Versaugues		E majuscule arrondi	x
3.	Versaugues		A majuscule avec barre en v	x
4.	St-Igny-de-Vers		Croix	5 x 5
5.	Varenne-l'Arconce		Croix	≈ 8 x 8
6.	Varenne-l'Arconce		Croix	≈ 8 x 8
7.	Varenne-l'Arconce		Croix	≈ 8 x 8
8.	Varenne-l'Arconce		Croix	≈ 8 x 8









9.	Varenne-l'Arconce		Croix	≈ 8 x 8
10.	Varenne-l'Arconce		Croix	≈ 8 x 8
11.	Varenne-l'Arconce		Croix	≈ 8 x 8
12.	Varenne-l'Arconce		Croix	≈ 8 x 8
13.	Varenne-l'Arconce		Croix	≈ 8 x 8
14.	Varenne-l'Arconce		Croix	≈ 8 x 8
15.	Varenne-l'Arconce		Croix	≈ 8 x 8
16.	Varenne-l'Arconce		Croix	≈ 8 x 8









17.	Mussy-sous-Dun		A majuscule avec barre en v	5 x 3
18.	Mussy-sous-Dun		A majuscule avec barre en v	3 x 2,5
19.	Mussy-sous-Dun		A majuscule avec barre en v	4,5 x 3,5
20.	Mussy-sous-Dun		A majuscule avec barre en v	4,5 x 2,5
21.	Mussy-sous-Dun		A majuscule avec barre en v	5,5 x 3,5
22.	Mussy-sous-Dun		A majuscule avec barre en v	5 x 3,5
23.	Mussy-sous-Dun		A majuscule avec barre en v	6,5 x 3,5
24.	Mussy-sous-Dun		A majuscule avec barre en v	5,5 x 3,5

25.	Mussy-sous-Dun		A majuscule avec barre en v	6 x 2,5
26.	Mussy-sous-Dun		A majuscule avec barre en v	4,5 x 2,5
27.	Mussy-sous-Dun		A majuscule avec barre en v	4 x 4,5
28.	Mussy-sous-Dun		A majuscule avec barre en v	4 x 2,5
29.	Mussy-sous-Dun		A majuscule avec barre en v	5 x 3,5
30.	Mussy-sous-Dun		A majuscule avec barre en v	4 x 3
31.	Mussy-sous-Dun		A majuscule avec barre en v	5 x 3
32.	Mussy-sous-Dun		A majuscule avec barre en v	5 x 3









33.	Mussy-sous-Dun		A majuscule avec barre en v	5 x 3,5
34.	Mussy-sous-Dun		A majuscule avec barre en v	6,5 x 4
35.	Mussy-sous-Dun		A majuscule avec barre en v	3 x 2,5
36.	Mussy-sous-Dun		A majuscule avec barre en v	5 x 3,5
37.	Mussy-sous-Dun		A majuscule avec barre en v	5,5 x 4
38.	Mussy-sous-Dun		A majuscule avec barre en v	4,5 x 3
39.	Mussy-sous-Dun		A majuscule avec barre en v	4 x 4
40.	Mussy-sous-Dun		A majuscule avec barre en v	5 x 4,5









41.	Mussy-sous-Dun		A majuscule avec barre en v	5,5 x 6
42.	Mussy-sous-Dun		A majuscule avec barre en v	6,5 x 4,5
43.	Mussy-sous-Dun		A majuscule avec barre en v	5 x 3,5
44.	Mussy-sous-Dun		A majuscule avec barre en v	4,5 x 3
45.	Mussy-sous-Dun		A majuscule avec barre en v	6 x 3,5
46.	Mussy-sous-Dun		A majuscule avec barre en v	5,5 x 3
47.	Semur-en-Brionnais		A majuscule avec barre en v surmontant un b en minuscule	3,5 x 8
48.	Semur-en-Brionnais		C majuscule	1,5 x 3









49.	Semur-en-Brionnais		C majuscule	1,5 x 3
50.	Semur-en-Brionnais		b en minuscule	2 x 4,5
51.	Semur-en-Brionnais		C majuscule	1,5 x 3
52.	Semur-en-Brionnais		A majuscule avec barre en v	3,5 x 2,5
53.	Semur-en-Brionnais		b en minuscule	2 x 4
54.	Semur-en-Brionnais		A majuscule avec barre en v	3,5 x 2,5
55.	Semur-en-Brionnais		A majuscule avec barre en v	3,5 x 2,5
56.	Semur-en-Brionnais		A majuscule avec barre en v	3,5 x 2,5







57.	Semur-en-Brionnais		A majuscule avec barre en v surmontant un b en minuscule	3,5 x 8
58.	Semur-en-Brionnais		C majuscule	1,5 x 3
59.	Semur-en-Brionnais		b en minuscule	2 x 5
60.	Semur-en-Brionnais		b en minuscule	2 x 5
61.	Semur-en-Brionnais		C majuscule	1,5 x 3
62.	Semur-en-Brionnais		A majuscule avec barre en v	3 x 2,5
63.	Semur-en-Brionnais		b en minuscule	2,5 x 5
64.	Semur-en-Brionnais		b en minuscule	2,5 x 3,5

















65.	Semur-en-Brionnais		A majuscule avec barre en v	3 x 2
66.	Semur-en-Brionnais		B majuscule	1,5 x 4
67.	Semur-en-Brionnais		B majuscule	1 x 4
68.	Semur-en-Brionnais		A majuscule avec barre en v	3 x 2
69.	Semur-en-Brionnais		C majuscule arrondi	2 x 3
70.	Semur-en-Brionnais		A majuscule avec barre en v	3 x 2
71.	Semur-en-Brionnais		A majuscule avec barre en v	3 x 2
72.	Semur-en-Brionnais		C majuscule arrondi	2 x 3









73.	Semur-en-Brionnais		B majuscule	1,3 x 3,5
74.	Semur-en-Brionnais		B majuscule à boucles disjointes	1,5 x 5,5
75.	Semur-en-Brionnais		A majuscule avec barre en v	4 x 2,5
76.	Semur-en-Brionnais		b minuscule	2,5 x 5
77.	Semur-en-Brionnais		X majuscule	x
78.	Semur-en-Brionnais		X majuscule	x
79.	Semur-en-Brionnais		S majuscule	x
80.	Semur-en-Brionnais		A majuscule avec barre en v	6 x 4

81.	Semur-en-Brionnais		A majuscule avec barre en v	7 x 4
82.	Semur-en-Brionnais		A majuscule avec barre en v	3 x 3,5
83.	Semur-en-Brionnais		B majuscule à boucles disjointes	2,5 x 7
84.	Semur-en-Brionnais		B majuscule à boucles disjointes	2 x 5,5
85.	Semur-en-Brionnais		B majuscule	3 x 6
86.	Semur-en-Brionnais		B majuscule à boucles disjointes	2 x 4,5
87.	Semur-en-Brionnais		B majuscule	2,5 x 5
88.	Semur-en-Brionnais		B majuscule à boucles disjointes	2,5 x 5

89.	Semur-en-Brionnais		B majuscule	2,5 x 5
90.	Montceaux-l'Étoile		Crochet	2,5 x 10
91.	Montceaux-l'Étoile		Crochet	2,5 x 10
92.	Montceaux-l'Étoile		L majuscule	5 x 10 (mais en partie masqué par enduit)
93.	Montceaux-l'Étoile		Croix	7x6
94.	Montceaux-l'Étoile		Croix	6 x 8
95.	Montceaux-l'Étoile		L majuscule	7 x 10
96.	Montceaux-l'Étoile		L majuscule	10 x 10








97.	Montceaux-l'Étoile		Marque en partie masquée par l'enduit (L majuscule?)	x
98.	Montceaux-l'Étoile		Double croix	6 x 10
99.	Montceaux-l'Étoile		L majuscule	10 x 10
100.	Montceaux-l'Étoile		b minuscule (?)	x
101.	Montceaux-l'Étoile		Croix	6 x 6
102.	Montceaux-l'Étoile		G majuscule	6 x 5
103.	Montceaux-l'Étoile		Double croix	4 x 12
104.	Montceaux-l'Étoile		Crochet	2,5 x 10









105.	Montceaux-l'Étoile		Croix	10 x 10
106.	Montceaux-l'Étoile		L majuscule	7 x 9
107.	Montceaux-l'Étoile		L majuscule	7 x 7
108.	Montceaux-l'Étoile		Croix	x
109.	Montceaux-l'Étoile		Crochet	x
110.	Montceaux-l'Étoile		Trait	0,5 x 7
111.	Montceaux-l'Étoile		L majuscule	7 x 7
112.	Montceaux-l'Étoile		Double croix	7 x 10









113.	Montceaux-l'Étoile		Crochet	10 x 4
114.	Montceaux-l'Étoile		F majuscule	8 x 8
115.	Montceaux-l'Étoile		Croix	5 x 5
116.	Montceaux-l'Étoile		F majuscule	7 x 8
117.	Montceaux-l'Étoile		Trait	0,3 x 10
118.	Montceaux-l'Étoile		Trait	0,3 x 9
119.	Montceaux-l'Étoile		Croix	x
120.	Montceaux-l'Étoile		L majuscule	x

121.	Montceaux-l'Étoile		Croix	8 x 8
122.	Montceaux-l'Étoile		L majuscule	x
123.	Montceaux-l'Étoile		A majuscule patté	7 x 7
124.	Montceaux-l'Étoile		L majuscule	x
125.	Montceaux-l'Étoile		Croix	x
126.	Montceaux-l'Étoile		A majuscule patté	x
127.	Montceaux-l'Étoile		A majuscule	x
128.	Montceaux-l'Étoile		L majuscule	x






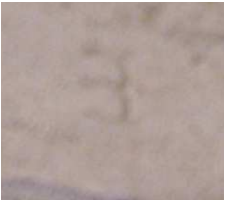




129.	Montceaux-l'Étoile		Signe en partie masqué par la charpente	x
130.	Montceaux-l'Étoile		A majuscule avec barre en v	x
131.	Montceaux-l'Étoile		Croix	x
132.	Montceaux-l'Étoile		Croix	x
133.	Anzy-le-Duc		E majuscule	9 x 3
134	Anzy-le-Duc		D majuscule	x
135	Anzy-le-Duc		M majuscule	x
136	Anzy-le-Duc		E majuscule	x

137	Anzy-le-Duc		Crochet	x
138	Anzy-le-Duc		E majuscule	x
139	Anzy-le-Duc		E majuscule	x
140	Anzy-le-Duc		E majuscule	x
141	Anzy-le-Duc		D majuscule	x
142	Anzy-le-Duc		D majuscule	x
143	Anzy-le-Duc		E majuscule	≈ 3 x 9
144	Anzy-le-Duc		C majuscule	≈ 8 x 8

145	Anzy-le-Duc		E majuscule	x
146	Anzy-le-Duc		E majuscule	x
147	Anzy-le-Duc		E majuscule	x
148	Anzy-le-Duc		E majuscule	x
149	Anzy-le-Duc		M majuscule	x
150	Anzy-le-Duc		D majuscule	x
151	Anzy-le-Duc		E majuscule	x
152	Anzy-le-Duc		E majuscule	x

153	Anzy-le-Duc		M majuscule	x
154	Anzy-le-Duc		E majuscule	x
155	Anzy-le-Duc		M majuscule	x
156	Anzy-le-Duc		M majuscule	x
157	Anzy-le-Duc		b minuscule	x
158	Anzy-le-Duc		D majuscule	x
159	Anzy-le-Duc		C majuscule	x
160	Anzy-le-Duc		E majuscule	x

161	Anzy-le-Duc		C majuscule	x
162	Anzy-le-Duc		Croix	x
163	Anzy-le-Duc		D majuscule	x
164	Anzy-le-Duc		V majuscule	x
165	Anzy-le-Duc		E majuscule	x
166	Anzy-le-Duc		III	5 x 3
167	Anzy-le-Duc		D majuscule	x
168	Anzy-le-Duc		E majuscule	x

169	Anzy-le-Duc		D majuscule	x
170	Anzy-le-Duc		D majuscule	x
171	Anzy-le-Duc		C majuscule	x
172	Anzy-le-Duc		C majuscule	x
173	Anzy-le-Duc		D majuscule	x
174	Anzy-le-Duc		C majuscule	x
175	Anzy-le-Duc		C majuscule	x
176	Anzy-le-Duc		Alphabet	4,5 x 7,5 (= 1 lettre)

177	Anzy-le-Duc		E majuscule	2,5 x 5
178	Anzy-le-Duc		C majuscule	7 x 7
179	Bénisson-Dieu		Boucles	7 x 4
180	Bénisson-Dieu		Boucles	5 x 3
181	Bénisson-Dieu		Flèches convergentes	4,5 x 4,5
182	Dun		Croix	x
183	Dun		Croix	x
184	Dun		Croix	x

185	Dun		Croix	x
186	Dun		Croix	x
187	Dun		Croix	x
188	Dun		Croix	x



Sens de lecture	Intérieur ou extérieur	Espace	Localisation	Élément	Position sur le bloc
45°	Intérieur	Transept	Arc ouvrant sur le bras nord, 2e claveau après la clé en direction de l'ouest	Claveau - intrados	Central
90°	Extérieur	Nef	Baie est du gouttereau sud	Linteau. Même bloc que (3)	Latéral droit
Normal	Extérieur	Nef	Baie est du gouttereau sud	Linteau. Même bloc que (2)	Latéral gauche
Sans	Intérieur	Transept	Support SE de la croisée	Bloc du support	Central
Sans	Intérieur	Nef / transept	Arc entre bas-côté sud et transept	Claveau - intrados	Latéral O. Même assise que (10)
Sans	Intérieur	Nef / transept	Arc entre bas-côté sud et transept	Claveau - intrados	Latéral O. Même assise que (12)
Sans	Intérieur	Nef / transept	Arc entre bas-côté sud et transept	Claveau - intrados	Latéral O. Même assise que (13)
Sans	Intérieur	Nef / transept	Arc entre bas-côté sud et transept	Claveau - intrados	Latéral O. Même assise que (15)

Sans	Intérieur	Nef / transept	Arc entre bas-côté sud et transept	Claveau - intrados	Latéral O. Même assise que (16)
Sans	Intérieur	Nef / transept	Arc entre bas-côté sud et transept	Claveau - intrados	Latéral E. Même assise que (5)
Sans	Intérieur	Nef / transept	Arc entre bas-côté sud et transept	Claveau - intrados	Latéral E.
Sans	Intérieur	Nef / transept	Arc entre bas-côté sud et transept	Claveau - intrados	Latéral E. Même assise que (6)
Sans	Intérieur	Nef / transept	Arc entre bas-côté sud et transept	Claveau - intrados	Latéral E. Même assise que (7)
Sans	Intérieur	Nef / transept	Arc entre bas-côté sud et transept	Claveau - intrados	Latéral E.
Sans	Intérieur	Nef / transept	Arc entre bas-côté sud et transept	Claveau - intrados	Latéral E. Même assise que (8)
Sans	Intérieur	Nef / transept	Arc entre bas-côté sud et transept	Claveau - intrados	Latéral E. Même assise que (9)

Normal	Intérieur	Abside	Arc extrême N	Claveau - Face	Central
À l'envers	Intérieur	Abside	Arc extrême N	Claveau - Face	Haut du claveau, droite
À l'envers	Intérieur	Abside	Arc extrême N	Claveau - Face	Haut du claveau, droite
Normal	Intérieur	Abside	Arc extrême N	Claveau - Face	Haut du claveau, droite
À l'envers	Intérieur	Abside	Arc extrême N	Claveau - Face	Haut du claveau, centre
Normal	Intérieur	Abside	Arc au N de l'arc axial	Sommier - Face	Bas du claveau, droite
45°	Intérieur	Abside	Arc au N de l'arc axial	Claveau - Face	Haut du claveau, centre
90°	Intérieur	Abside	Arc au N de l'arc axial	Claveau - Face	Haut du claveau, centre

Normal	Intérieur	Abside	Arc au N de l'arc axial	Claveau - Face	Haut du claveau, centre
Normal	Intérieur	Abside	Arc au N de l'arc axial	Clé - Face	Haut du claveau, centre
À l'envers	Intérieur	Abside	Arc au N de l'arc axial	Claveau - Face	Haut du claveau, centre
90°	Intérieur	Abside	Arc au N de l'arc axial	Claveau - Face	Haut du claveau, centre
À l'envers	Intérieur	Abside	Arc au N de l'arc axial	Claveau - Face	Haut du claveau, gauche
90°	Intérieur	Abside	Arc au N de l'arc axial	Sommier - Face	Bas du claveau, centre
Normal	Intérieur	Abside	Arc au S de l'arc axial	Sommier - Face	Haut du claveau, centre
À l'envers	Intérieur	Abside	Arc au S de l'arc axial	Claveau - Face	Haut du claveau, centre

Normal	Intérieur	Abside	Arc au S de l'arc axial	Claveau - Face	Haut du claveau, droite
Normal	Intérieur	Abside	Arc au S de l'arc axial	Claveau - Face	Haut du claveau, droite
90°	Intérieur	Abside	Arc au S de l'arc axial	Clé - Face	Au centre du claveau, à gauche
À l'envers	Intérieur	Abside	Arc au S de l'arc axial	Claveau - Face	Haut du claveau, centre
Normal	Intérieur	Abside	Arc au S de l'arc axial	Claveau - Face	Central
90°	Intérieur	Abside	Arc au S de l'arc axial	Claveau - Face	Haut du claveau, gauche
90°	Intérieur	Abside	Arc au S de l'arc axial	Sommier - Face	Bas du claveau, gauche
À l'envers	Intérieur	Abside	Arc extrême S	Claveau - Face	Haut du claveau, gauche

À l'envers	Intérieur	Abside	Arc extrême S	Claveau - Face	Haut du claveau, gauche
À l'envers	Intérieur	Abside	Arc extrême S	Claveau - Face	Haut du claveau, centre
À l'envers	Intérieur	Abside	Arc extrême S	Claveau - Face	Haut du claveau, centre
Normal	Intérieur	Abside	Arc extrême S	Claveau - Face	Haut du claveau, gauche
Normal	Intérieur	Abside	Arc extrême S	Claveau - Face	Haut du claveau, gauche
À l'envers	Intérieur	Abside	Arc extrême S	Claveau - Face	Haut du claveau, centre
Normal	Intérieur	Transept	Pile NE Pilastre N	2 <sup>e</sup> assise au dessus de la base	Au centre, à gauche
Normal	Intérieur	Transept	Pile NE Pilastre N	3 <sup>e</sup> assise au dessus de la base	Au centre, à gauche

À l'envers	Intérieur	Transept	Pile NE Dossieret O	3 <sup>e</sup> assise au dessus de la base	Au centre, à droite
Normal	Intérieur	Transept	Pile NE Dossieret O	2 <sup>e</sup> assise au dessus de la base	Au centre, à droite
À l'envers	Intérieur	Transept	Pile NE Pilastre O	3 <sup>e</sup> assise au dessus de la base	Au centre, à gauche
Normal	Intérieur	Transept	Pile NE Pilastre O	1 <sup>e</sup> assise au dessus de la base	En haut, au centre
Normal	Intérieur	Transept	Pile NE Colonne engagée	1 <sup>e</sup> assise au dessus de la base	Au centre
Normal	Intérieur	Transept	Pile NE Pilastre E	1 <sup>e</sup> assise au dessus de la base	En haut, au centre
Normal	Intérieur	Transept	Pile NE Pilastre E	1 <sup>e</sup> assise au dessus de la base	En haut, au centre
Normal	Intérieur	Transept	Pile NE Pilastre E	1 <sup>e</sup> assise au dessus de la base	En haut, au centre

Normal	Intérieur	Transept	Pile NE Pilastre E	2 <sup>e</sup> assise au dessus de la base	Au centre
À l'envers	Intérieur	Transept	Pile NE Dossieret O	3 <sup>e</sup> assise au dessus de la base	Au centre, à droite
Normal	Intérieur	Transept	Pile NE Dossieret O	2 <sup>e</sup> assise au dessus de la base	Au centre, à gauche
À l'envers	Intérieur	Transept	Pile NE Dossieret S	2 <sup>e</sup> assise au dessus de la base	x
À l'envers	Intérieur	Transept	Pile NE Dossieret S	3 <sup>e</sup> assise au dessus de la base	x
Normal	Intérieur	Transept	Pile NE Pilastre S	Base	En haut, au centre
À l'envers	Intérieur	Transept	Pile NE Dossieret S	1 <sup>e</sup> assise au dessus de la base	Au centre, à droite
Normal	Intérieur	Transept	Pile NE Pilastre S	1 <sup>e</sup> assise au dessus de la base	Au centre, à gauche



Normal	Intérieur	Transept	Pile NE Dossieret S	Même assise que la base	En haut, à gauche
Normal	Intérieur	Transept	Pile SE Pilastre N	1 <sup>e</sup> assise au dessus de la base	Au centre
Normal	Intérieur	Transept	Pile SE Dossieret O	2 <sup>e</sup> assise au dessus de la base	En haut, au centre
Normal	Intérieur	Transept	Pile SE Dossieret N	Même assise que la base	Au centre
Normal	Intérieur	Transept	Pile SE Dossieret O	3 <sup>e</sup> assise au dessus de la base	Au centre, à gauche
Normal	Intérieur	Transept	Pile SE Pilastre E	1 <sup>e</sup> assise au dessus de la base	En haut, au centre
Normal	Intérieur	Transept	Pile SE Pilastre E	1 <sup>e</sup> assise au dessus de la base	En haut, au centre
Normal	Intérieur	Transept	Pile SE Pilastre E	3 <sup>e</sup> assise au dessus de la base	Au centre, à gauche

Normal	Intérieur	Transept	Pile SE Pilastre S	2 <sup>e</sup> assise au dessus de la base	Au centre
Normal	Intérieur	Transept	Pile SO	Même assise que la base	Au centre
Normal	Intérieur	Transept	Pile SO	2 <sup>e</sup> assise au dessus de la base	Au centre, à gauche
Normal	Intérieur	Transept	Pile SO	1 <sup>e</sup> assise au dessus de la base	Au centre, à gauche
Normal	Intérieur	Nef	3 <sup>e</sup> pile libre N	Pilastre S	Au centre
Normal	Intérieur	Nef	Combles, au niveau du triforium	Contrefort	Angle inférieur droit
Normal	Intérieur	Nef	Combles, au niveau du triforium	Support	Au centre, à gauche
Normal	Intérieur	Nef	2 <sup>e</sup> pile libre sud. Socle portant le pilastre cannelé. Bloc contigu à (81).	Support	Au centre, à gauche

Normal	Intérieur	Nef	2e pile libre sud. Socle portant le pilastre cannelé. Bloc contigu à (80).	Support	Au centre, à droite
Normal	Extérieur	Transept	Mur nord	Mur	Angle supérieur gauche
À l'envers	Extérieur	Nef	4 <sup>e</sup> contrefort du gouttereau sud	Bloc à côté de (84)	Angle supérieur gauche
Normal	Extérieur	Nef	4 <sup>e</sup> contrefort du gouttereau sud	Bloc à côté de (83)	Angle inférieur droit
90°	Extérieur	Abside	Arc de la baie sud	Claveau	Haut du claveau, centre
90°	Extérieur	Abside	Arc de la baie sud	Claveau	Haut du claveau, centre
90°	Extérieur	Abside	Arc de la baie sud	Claveau	Haut du claveau, centre
90°	Extérieur	Abside	Arc de la baie sud	Claveau	Haut du claveau, centre

90°	Extérieur	Abside	Arc de la baie nord	Clé	Haut du claveau, centre
Sans	Intérieur	Nef	Baie E du gouttereau S	Embrasure E	Au centre, en haut
Sans	Intérieur	Nef	Baie E du gouttereau S	Embrasure E	Au centre
90°	Intérieur	Nef	Baie E du gouttereau S	Embrasure E	En bas à droite
Sans	Intérieur	Nef	Baie E du gouttereau S	Embrasure E	En bas, au centre
Sans	Intérieur	Nef	Baie E du gouttereau S	Embrasure O	Au centre, à droite
90°	Intérieur	Nef	Baie centrale du gouttereau S	Embrasure O. Bloc sous (96)	En bas, au centre
90°	Intérieur	Nef	Baie centrale du gouttereau S	Embrasure O. Bloc sur (95)	Central

Sans	Intérieur	Nef	Baie O du gouttereau S	Embrasure O	Vers angle inférieur droit
Sans	Intérieur	Nef	Baie O du gouttereau S	Embrasure E. Bloc contigue à (99)	Central
Normal	Intérieur	Nef	Baie O du gouttereau S	Embrasure E. Bloc contigue à (98)	Central
Normal	Extérieur	Nef	Façade	Au sud de l'archivolte	x
Sans	Extérieur	Nef	Façade	Embrasure du portail, au nord	x
90°	Extérieur	Nef	Façade	Embrasure du portail, au sud	x
Sans	Extérieur	Nef	Gouttereau S. 1 <sup>e</sup> contrefort	Face E. Bloc au dessous de (104)	Central
Sans	Extérieur	Nef	Gouttereau S. 1 <sup>e</sup> contrefort	Face E. Bloc au dessus de (103)	Central

Sans	Extérieur	Nef	Gouttereau S. 1 <sup>e</sup> contrefort	Face E. Bloc au dessus de (104)	Au centre, en bas
90°	Extérieur	Nef	Baie O du gouttereau S	Embrasure O	Au centre, à gauche
A l'envers	Extérieur	Nef	Baie O du gouttereau S	Embrasure E	Angle inférieur gauche
Sans	Extérieur	Nef	Gouttereau S.	Mur (encadrement baie)	Au centre
Sans	Extérieur	Nef	Gouttereau S	Mur	Au centre
Sans	Extérieur	Nef	Gouttereau S. 2 <sup>e</sup> contrefort	Face O	Central
90°	Extérieur	Nef	Gouttereau S. 2 <sup>e</sup> contrefort	Face E	Au centre, à droite
Sans	Extérieur	Nef	Gouttereau S. 2 <sup>e</sup> contrefort	Face E	Au centre. Assise sous L ci- dessus

Sans	Extérieur	Nef	2e travée du gouttereau S.	Mur	Angle supérieur droit
Normal	Extérieur	Nef	Gouttereau S. 3 <sup>e</sup> contrefort	Face E	Au centre, à gauche
Sans	Extérieur	Nef	Baie E du gouttereau S	Embrasure E	Angle inférieur gauche
90°	Extérieur	Nef	3 <sup>e</sup> travée du gouttereau S	Mur	Angle inférieur gauche
Sans	Extérieur	Nef	3 <sup>e</sup> travée du gouttereau S	Mur	En haut au centre
Sans	Extérieur	Nef	1 <sup>e</sup> travée du gouttereau N	Mur	En haut, à gauche
Sans	Extérieur	Clocher	Face est (1e niveau de baies). Baie nord.	Embrasure. Bloc contigue à (120).	En haut, au centre
Normal	Extérieur	Clocher	Face est (1e niveau de baies). Baie nord.	Embrasure. Bloc contigue à (119)	En haut, au centre

Sans	Extérieur	Clocher	Face est (1e niveau de baies). Baie nord.	Parement interne	Au centre
90°	Extérieur	Clocher	Face est (1e niveau de baies). Baie nord.	Parement interne	Au centre
À l'envers	Extérieur	Clocher	Face est (1e niveau de baies). Baie sud.	Embrasure	Angle inférieur gauche
90°	Extérieur	Clocher	Face est (1e niveau de baies). Baie sud.	Embrasure	Au centre
Sans	Extérieur	Clocher	Face sud (1e niveau de baies). Baie est.	Embrasure. Bloc au dessus de (126)	Angle supérieur gauche
90°	Extérieur	Clocher	Face sud (1e niveau de baies). Baie est.	Embrasure. Bloc au dessous de (125)	Angle supérieur gauche
90°	Extérieur	Clocher	Face ouest (1e niveau de baies). Baie nord	Embrasure	Au centre, à gauche
90°	Extérieur	Clocher	Face ouest (1e niveau de baies). Baie nord	Embrasure	En haut, au centre



Sans	Extérieur	Clocher	Face nord (1e niveau de baies). Baie est.	Parement interne	x
90°	Extérieur	Clocher	Face est (2e niveau de baies).	Embrasure	x
Sans	Extérieur	Clocher	Face ouest (2e niveau de baies).	Embrasure	x
Sans	Extérieur	Clocher	Face ouest (2e niveau de baies).	Embrasure	x
90°	Extérieur	Nef	Façade	Piédroit N du portail	Angle inférieur droit
90 °	Extérieur	Nef	Façade	Parement	En bas, au centre
90°	Extérieur	Nef	Façade	Parement	Angle supérieur droit
A l'envers	Extérieur	Nef	Façade	Parement	Au centre, à droite

Sans	Extérieur	Nef	Façade	Parement	Au centre
Normal	Extérieur	Nef	Façade	Parement	Au centre
Normal	Extérieur	Nef	Façade	Parement	Au centre
A l'envers	Extérieur	Nef	Façade	Parement	Au centre
Normal	Extérieur	Nef	Façade	Voussure de la baie haute	Au centre
90°	Extérieur	Nef	Façade	Parement	Angle inférieur droit
Normal	Intérieur	Nef	Vaisseau central 1 <sup>e</sup> travée N.	Baie. Bloc contigue à (135)	Au centre, à gauche
Normal	Intérieur	Nef	Vaisseau central 1 <sup>e</sup> travée N.	Mur. Bloc contigue à (134)	Central

90°	Intérieur	Nef	Vaisseau central 1 <sup>e</sup> travée N.	Mur. Même assise que (137)	Angle supérieur droit
90°	Intérieur	Nef	Vaisseau central 1 <sup>e</sup> travée N.	Mur. Même assise que (136)	Angle inférieur gauche
90°	Intérieur	Nef	Vaisseau central 1 <sup>e</sup> travée N.	Mur. Bloc contigue à (139)	Angle supérieur droit
90°	Intérieur	Nef	Vaisseau central 1 <sup>e</sup> travée N.	Mur. Bloc contigue à (138)	Angle supérieur gauche
90°	Intérieur	Nef	Vaisseau central 1 <sup>e</sup> travée N.	Mur. Même assise que (138) et (139)	Angle inférieur droit
À l'envers	Intérieur	Nef	Vaisseau central 1 <sup>e</sup> travée N.	Mur	Au centre, à droite
Normal	Intérieur	Nef	Vaisseau central 1 <sup>e</sup> travée N.	Mur	Angle inférieur droit
Normal	Intérieur	Nef	Vaisseau central 1 <sup>e</sup> travée N.	Mur. Bloc contigue à (144)	En bas, au centre

45°	Intérieur	Nef	Vaisseau central 1 <sup>e</sup> travée N.	Mur. Bloc entre (143) et (145)	En bas, au centre
90°	Intérieur	Nef	Vaisseau central 1 <sup>e</sup> travée N.	Mur. Bloc contigue à (144)	Au centre, à droite
À l'envers	Intérieur	Nef	Vaisseau central 1 <sup>e</sup> travée N. Écoinçon	Mur	Angle supérieur droit
À l'envers	Intérieur	Nef	Vaisseau central. 1 <sup>e</sup> travée N.	Mur. Même assise que (138), (139), (140)	En haut, au centre
À l'envers	Intérieur	Nef	Vaisseau central 1 <sup>e</sup> pile libre N	Dosseret (à hauteur du chapiteau)	En bas, au centre
À l'envers	Intérieur	Nef	Vaisseau central 1 <sup>e</sup> pile libre N	Dosseret. Même assise que (143), (144), (145)	Au centre, à droite
90°	Intérieur	Nef	Vaisseau central 1 <sup>e</sup> travée S.	Mur. Même assise que (151)	Angle inférieur droit
À l'envers	Intérieur	Nef	Vaisseau central 1 <sup>e</sup> travée S.	Baie. Même assise que (150)	Au centre, à droite

90°	Intérieur	Nef	Vaisseau central 1 <sup>e</sup> travée S.	Mur. Bloc contigue à (153)	Angle supérieur gauche
Sans	Intérieur	Nef	Vaisseau central 1 <sup>e</sup> travée S.	Mur. Bloc contigue à (152)	Au centre, à gauche
45°	Intérieur	Nef	Vaisseau central 1 <sup>e</sup> travée S.	Mur	Au centre, à gauche
45°	Intérieur	Nef	Vaisseau central 1 <sup>e</sup> travée S.	Mur	Angle inférieur gauche
45°	Intérieur	Nef	Vaisseau central 1 <sup>e</sup> travée S. Écoinçon	Mur	Angle inférieur droit
Sans	Intérieur	Nef	Vaisseau central Portail	Piédroit N	Côté droit
Normal	Intérieur	Nef	Vaisseau central Façade	Mur	Angle inférieur gauche
Normal	Intérieur	Nef	Vaisseau central Façade	Mur. Même assise que (160)	Angle supérieur gauche

90°	Intérieur	Nef	Vaisseau central Façade	Mur. Même assise que (159)	En haut, au centre
À l'envers	Intérieur	Nef	Vaisseau central Façade	Mur	Angle inférieur droit
Normal	Intérieur	Nef	Vaisseau central Façade	Mur. Bloc sous (163)	Au centre.
À l'envers	Intérieur	Nef	Vaisseau central Façade	Mur. Bloc sur (162) et contigue à (164)	Angle inférieur droit.
45°	Intérieur	Nef	Vaisseau central Façade	Claveau de la baie. Bloc contigue à (163)	Au centre, en bas.
À l'envers	Intérieur	Nef	Vaisseau central Façade	Claveau de la baie	Au centre, en bas
90°	Intérieur	Nef	Vaisseau central Façade	Embrasure de la baie	Au centre
Normal	Intérieur	Nef	2 <sup>e</sup> pile libre S	Pilastre S	En 2 lignes, sur les 2/3 inférieurs de 2 blocs contigues

Normal	Intérieur	Nef	2 <sup>e</sup> pile libre S	Dosseret E	Angle supérieur gauche
A l'envers	Intérieur	Nef	2 <sup>e</sup> pile libre S	Dosseret O	Central
Sans	Intérieur	Nef	5e pile libre sud. Face nord.	Support. Bloc contigue à (171)	
Sans	Intérieur	Nef	5e pile libre sud. Face nord.	Support. Bloc contigue à (170)	
Sans	Intérieur	Nef	4e pile libre sud. Face E.	Support	
Sans	Intérieur	Transept	Arc triomphal	Claveau - intrados	x
Sans	Intérieur	Transept	Arc triomphal	Claveau - intrados	x
Sans	Intérieur	Transept	Arc triomphal	Claveau - intrados	x

Sans	Intérieur	Transept	Arc triomphal	Claveau - intrados	x
Sans	Intérieur	Transept	Arc triomphal	Claveau - intrados	x
Sans	Intérieur	Transept	Arc triomphal	Claveau - intrados	x
Sans	Intérieur	Transept	Arc triomphal	Claveau - intrados	x



Distance au sol	Roche
3,56 m	Calcaire à entroques
4,80 m	Calcaire à entroques
4,80 m	Calcaire à entroques
2,10 m	Calcaire à entroques
≈ 5 m	Grès
≈ 5 m	Grès
≈ 5 m	Grès
≈ 5 m	Grès









≈ 3,25 m	Calcaire à entroques
≈ 3,25 m	Calcaire à entroques
≈ 3,25 m	Calcaire à entroques
≈ 3,25 m	Calcaire à entroques
≈ 3,25 m	Calcaire à entroques
≈ 3,25 m	Calcaire à entroques
0,70 m (chœur)	Calcaire à entroques
1,08 m (chœur)	Calcaire à entroques

1,60 m	Calcaire à entroques
1,12 m	Calcaire à entroques
1,60 m	Calcaire à entroques
0,90 m	Calcaire à entroques
1,17 m	Calcaire à entroques
0,40 m (chœur)	Calcaire à entroques
0,40 m (chœur)	Calcaire à entroques
0,41 m (chœur)	Calcaire à entroques

0,70 m (chœur)	Calcaire à entroques
1,60 m	Calcaire à entroques
1,18 m	Calcaire à entroques
1,20 m	Calcaire à entroques
1,60 m (chœur)	Calcaire à entroques
0,33 m (chœur)	Calcaire à entroques
0,66 m (chœur)	Calcaire à entroques
0,64 m (chœur)	Calcaire à entroques



0,40 m (chœur)	Calcaire à entroques
1,18 m	Calcaire à entroques
1,20 m	Calcaire à entroques
0,90 m	Calcaire à entroques
1,54 m	Calcaire à entroques
0,43 m (chœur)	Calcaire à entroques
0,44 m (chœur)	Calcaire à entroques
0,95 m (chœur)	Calcaire à entroques

0,70 m (chœur)	Calcaire à entroques
0,90 m	Calcaire à entroques
1,60 m	Calcaire à entroques
0,50 m	Calcaire à entroques
> 7 m	Calcaire à entroques
x	Calcaire à entroques
x	Calcaire à entroques
0,38 m	Calcaire à entroques

0,43 m	Calcaire à entroques
1,42 m	Calcaire à entroques
2,05 m	Calcaire à entroques
1,93 m	Calcaire à entroques
≈ 3,80 m	Calcaire à entroques
≈ 3,80 m	Calcaire à entroques
≈ 3,80 m	Calcaire à entroques
≈ 3,80 m	Calcaire à entroques

≈ 3,80 m	Calcaire à entroques
3,60 m	Calcaire à entroques
4 m	Calcaire à entroques
2,95 m	Calcaire à entroques
2,95 m	Calcaire à entroques
3 m	Calcaire à entroques
3,30 m	Calcaire à entroques
3,80 m	Calcaire à entroques

3,84 m	Calcaire à entroques
3,40 m	Calcaire à entroques
3,40 m	Calcaire à entroques
x	Calcaire à entroques
2,60 m	Calcaire à entroques
3,05 m	Calcaire à entroques
2,70 m	Calcaire à entroques
3,10 m	Calcaire à entroques

3,60 m	Calcaire à entroques
3,70 m	Calcaire à entroques
3,60 m	Calcaire à entroques
3,20 m	Calcaire à entroques
4,60 m	Calcaire à entroques
3,30 m	Calcaire à entroques
2,80 m	Calcaire à entroques
2,30 m	Calcaire à entroques

2,80 m	Calcaire à entroques
4,20 m	Calcaire à entroques
	Calcaire à entroques
2,10 m	Calcaire à entroques
2,30 m	Calcaire à entroques
2,40 m	Calcaire à entroques
x	Calcaire à entroques
x	Calcaire à entroques





x	Calcaire à entroques
x	Calcaire à entroques
x	Calcaire à entroques
x	Calcaire à entroques
3,40 m	Calcaire à entroques
x	Calcaire à entroques
x	Calcaire à entroques
x	Calcaire à entroques

x	Calcaire à entroques
x	Calcaire à entroques
x	Calcaire à entroques
x	Calcaire à entroques
x	Calcaire à entroques
x	Calcaire à entroques
≈ 9 m	Calcaire à entroques
≈ 9 m	Calcaire à entroques

≈ 8,50 m	Calcaire à entroques
≈ 8,50 m	Calcaire à entroques
≈ 8 m	Calcaire à entroques
≈ 8 m	Calcaire à entroques
≈ 8 m	Calcaire à entroques
≈ 7,50 m	Calcaire à entroques
≈ 7 m	Calcaire à entroques
≈ 6,50 m	Calcaire à entroques

≈ 6,50 m	Calcaire à entroques
≈ 6,50 m	Calcaire à entroques
≈ 6 m	Calcaire à entroques
≈ 8 m	Calcaire à entroques
x	Calcaire à entroques
≈ 6,50 m	Calcaire à entroques
≈ 9 m	Calcaire à entroques
≈ 9 m	Calcaire à entroques

≈ 8,60 m	Calcaire à entroques
≈ 8,60 m	Calcaire à entroques
≈ 6,70 m	Calcaire à entroques
≈ 6,20 m	Calcaire à entroques
≈ 5,90 m	Calcaire à entroques
0,76 m	Calcaire à entroques
≈ 8,20 m	Calcaire à entroques
≈ 8 m	Calcaire à entroques

≈ 8 m	Calcaire à entroques
≈ 7,50 m	Calcaire à entroques
≈ 11 m	Calcaire à entroques
≈ 11,50 m	Calcaire à entroques
≈ 11,50 m	Calcaire à entroques
≈ 12 m	Calcaire à entroques
≈ 10 m	Calcaire à entroques
1,15 m	Calcaire à entroques

1,67 m	Calcaire à entroques
2 m	Calcaire à entroques
1,80 m	Calcaire à entroques
1,80 m	Calcaire à entroques
0,95 m	Calcaire à entroques
x	Calcaire à entroques
x	Calcaire à entroques
x	Calcaire à entroques

x	Calcaire à entroques
x	Calcaire à entroques
x	Calcaire à entroques
x	Calcaire à entroques